

FLASCHENDRUCKMINDERER HD 300-16-8

Hergestellt in Europa



- Flaschendruckminderer - Einstufig
- Montage an 300 bar Druckgasflasche; Austritt seitlich
- Geeignet für nicht-korrosive Reinstgase und Gemische
- Hergestellt aus Messing verchromt

Labore & Analysen

Anwendung

Flaschendruckminderer entwickelt für die Implementierung: - Gase der Reihe ALPHAGAZ 1&2 - Gemische und reine, nicht korrosive Gase bis zu N60. Hauptsächlich zur angewandt wenn wiederholt Reinheit erforderlich ist, wie zum Beispiel in Laboratorien der Chromatographie und Spektrometrie, sowie in Produktionsanlagen für Kalibrier-gase, Trägergase und Atmosphärenbildung.

Entwickelt für die Anwendung:

Reinstgase nicht korrosiv bis Qualität 6.0 inkl. ALPHAGAZ™ 1&2, Nicht-korrosive Gemische mit Konzentrationen größer als 1 ppm

Spezifikationen

Der seitliche Anschluss reduziert den Platzbedarf und erleichtert die Montage auf der Wand.

Max. Eintrittsdruck bei 15°C.....	300 bar
Austrittsdruck.....	1 BIS 16 BAR
Nenndurchfluss bei N2 in	8 Nm ³ /h*
Abblasedruck (bar)	24 bar

Interne / Externe Leckrate ≤ 3x10⁻⁷ mBar.l/s Helium, Betriebstemperatur: -20°C bis +50°C.

*Durchflussmenge garantiert, bei maximalem Ausgangsdruck (P2) und einem Eingangsdruck 2x P2+1 bar.

Werkstoff

Gehäuse.....	Messing verchromt
Sitz	Messing
Klappe.....	Messing PCTFE beschichtet
Membrane	Edelstahl
Filter	Monel® 400
Druckmessgerät.....	Mechanik aus Kupferlegierung, Ø 50 mm, Dichtung aus PA 6.6

	Dichtung aus EPDM, Sitz Messing, Gehäuse aus Edelstahl 303
Abblaseventil.....	
Dichtung	EPDM

Monel® ist eine Handelsmarke von Special Metals Corporation., Hastelloy® ist ein eingetragenes Warenzeichen der Haynes International, Inc.

Highlights

Leicht zu spülen:Das geringe Totvolumen erleichtert die Entleerung und reduziert den Gasverbrauch beim Spülen.

Sehr Kompaktes Design: Geeignet für mehrere Anwendungen mit genaue Druckregelung für zuverlässigen Gebrauch.

Ergonomisch:Robustes Handrad für einfache Bedienung.

Zusätzliche Information

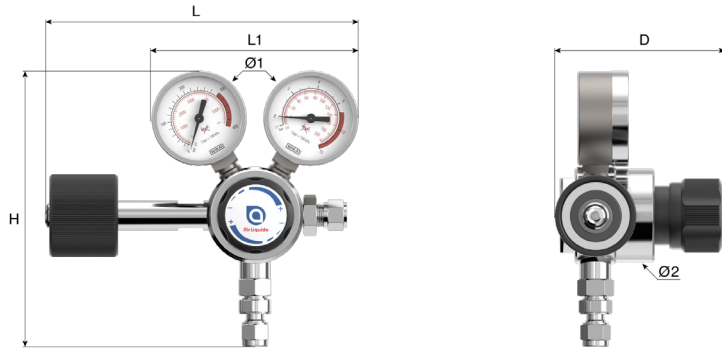
Bei Brenngasen muss das Sicherheitsventil zum Entlüften gesammelt werden.

Sicherheitshinweis

⚠ Achtung, bei Verwendung von brennbaren Gasen muss an Abblaseventilen, Spülanschlüssen und Sicherheitsventilen das austretende Gas gefahrlos abgeleitet werden.

Dimensionen

- Länge (L) : 165 mm
- Länge (L1) : 109 mm
- Höhe (H) : 116 mm
- Tiefe (D) : 96 mm
- Ø1 : 50 mm
- Ø2 : 52 mm
- Nettogewicht : 1.22 kg



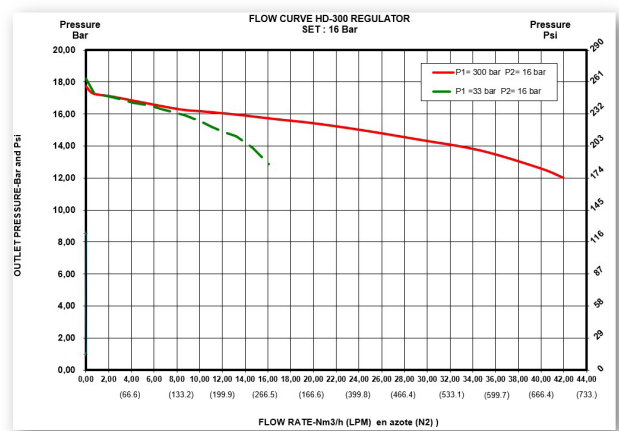
Bedienungsanleitung

OP 150

Verbindung

- Verbindung Eingang:** HD Flaschenanschluss gemäß Gasart
- Verbindung Ausgang:** 2 x Austrittsanschluss G 3/8 BSPP innen
- Anschluss Entlastungsventil:** Klemmringverschraubung Messing-verchr. 6mm, Ringe aus Messing

Durchflusskurve



Lieferumfang








Die Regler wird vorm Verpacken einer Dichtheitsprüfung (Helium) unterzogen. Die Regler werden mit einem der Gasart entsprechenden Flaschenanschluss und einem oder mehreren Auslassanschlüssen (je nach Montagebedarf) geliefert. Sie sind ursprünglich mit zwei Hoch- und Niederdruckmanometern und einem Überdruckventil ausgestattet.

Produkt

Materialnummer	Kurzbeschreibung	Gas	Eintrittsdruck	Austrittsdruck	Durchfluss	Eintrittsverschraubung	Ventilanschluss Form	Austrittsverschraubung	Werkstoff
181834	F-DKM HD 300-16-8 ISO5145 N°32 KV 6MM O2	O2	300 Bar	16 Bar	8 Nm ³ /h	DIN 477-5 Nr. 59	Handanschluss Messing verchromt	CF 6MM	Messing verchromt
181835	F-DKM HD 300-16-8 ISO5145N°30 KV6MM N2VE	He, N2, Ar	300 Bar	16 Bar	8 Nm ³ /h	DIN 477-5 Nr. 54	Handanschluss Messing verchromt	CF 6MM	Messing verchromt
181836	F-DKM HD 300-16-8 ISO5145 N°38 KV 6MM H2	H2	300 Bar	16 Bar	8 Nm ³ /h	DIN 477-5 Nr. 57	Handanschluss Messing verchromt	CF 6MM	Messing verchromt

Options

	Material-nummer	Bezeichnung Langtext
	16516	Schlauchnippel 6 mm mit Gewinde G3/8" Eingang: 3/8" zylindrisches ISO/BSP Außengewinde Ausgang: Schlauchnippel 6 mm Material: Messing verchromt
	16521	Gerade Ms-Einschraubverschraubung G 3/8" (RS) - 1/8" Eingang: 3/8" zylindrisches ISO/BSP Außengewinde Ausgang: Klemmring für 1/8" Ms-Rohr Material: Messing
	16522	Gerade Ms-Einschraubverschraubung G 3/8" (RS) - 6 mm Eingang: 3/8" zylindrisches ISO/BSP Außengewinde Ausgang: Klemmring für 6 mm Ms-Rohr Material: Messing
	16523	Gerade Ms-Einschraubverschraubung G 3/8" (RS) - 1/4" Eingang: 3/8" zylindrisches ISO/BSP Außengewinde Ausgang: Klemmring für 1/4" Ms-Rohr Material: Messing
	16524	Gerade Ms-Einschraubverschraubung G 3/8" (RS) - 10 mm Eingang: 3/8" zylindrisches ISO/BSP Außengewinde Ausgang: Klemmring für 10 mm Ms-Rohr Material: Messing
	16526	Gerade Ms-Einschraubverschraubung G 3/8" (RS) - 8 mm Eingang: 3/8" zylindrisches ISO/BSP Außengewinde Ausgang: Klemmring für 8 mm Ms-Rohr Material: Messing
	16532	SET AUSGANG N2-GYROLOK

	Material-nummer	Bezeichnung Langtext
	16558	Gerade ES-Einschraubverschraubung G 3/8" (RS) - 6 mm Eingang: 3/8" zylindrisches ISO/BSP Außengewinde Ausgang: Klemmring für 6 mm ES-Rohr Material: Edelstahl
	16562	Gerade ES-Einschraubverschraubung G 3/8" (RS) - 8 mm Eingang: 3/8" zylindrisches ISO/BSP Außengewinde Ausgang: Klemmring für 8 mm ES-Rohr Material: Edelstahl
	16564	Gerade ES-Einschraubverschraubung G 3/8" (RS) - 3/8" Eingang: 3/8" zylindrisches ISO/BSP Außengewinde Ausgang: Klemmring für 3/8" ES-Rohr Material: Edelstahl
	16565	Gerade ES-Einschraubverschraubung G 3/8" (RS) - 1/4" Eingang: 3/8" zylindrisches ISO/BSP Außengewinde Ausgang: Klemmring für 1/4" ES-Rohr Material: Edelstahl
	16566	gerade ES-Einschraubverschraubung G 3/8" (RS) - 1/8" Eingang: 3/8" zylindrisches ISO/BSP Außengewinde Ausgang: Klemmring für 1/8" ES-Rohr Material: Edelstahl
	16567	Gerade ES-Einschraubverschraubung G 3/8" (RS) - 10 mm Eingang: 3/8" zylindrisches ISO/BSP Außengewinde Ausgang: Klemmring für 10 mm ES-Rohr Material: Edelstahl
	16569	gerade ES-Einschraubverschraubung G 3/8" (RS) - 12 mm Eingang: 3/8" zylindrisches ISO/BSP Außengewinde Ausgang: Klemmring für 12 mm ES-Rohr Material: Edelstahl

Ersatzteile

Material- nummer	Ersatzteil Nummer	Bezeichnung Langtext
181834	16004	MANOMETER BP. 0-25B 10X100 D50
	17141	FLACHDICHTUNG PTFCE 14,5 X 10 X 2 MM
	167800	DICHTUNGS SET PA 6.6 FÜR MANOMETER M10X1
181835	16004	MANOMETER BP. 0-25B 10X100 D50
	17141	FLACHDICHTUNG PTFCE 14,5 X 10 X 2 MM
	167800	DICHTUNGS SET PA 6.6 FÜR MANOMETER M10X1
181836	16004	MANOMETER BP. 0-25B 10X100 D50
	17141	FLACHDICHTUNG PTFCE 14,5 X 10 X 2 MM
	167800	DICHTUNGS SET PA 6.6 FÜR MANOMETER M10X1